

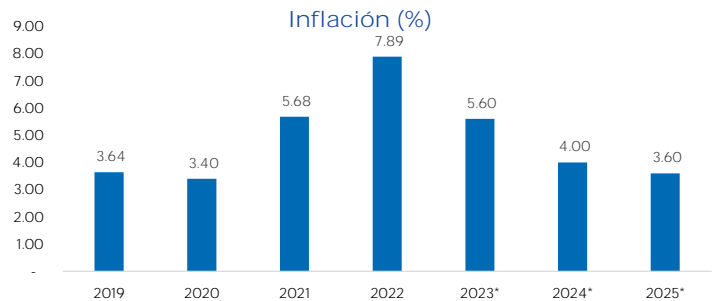
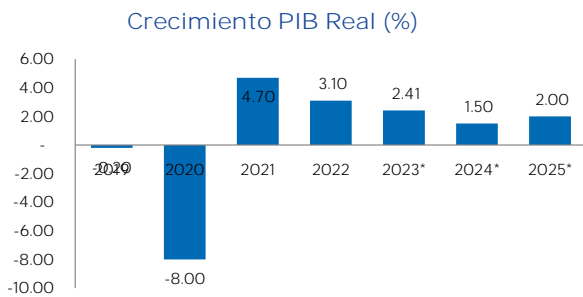
CALIFICACIÓN DE RIESGO:

FITCH: BBB- MOODY'S: Baa2 S&P: BBB

INDICADORES MACRO

Indicadores Macro	2019	2020	2021	2022	2023*	2024*	2025*
Crecimiento PIB Real (%)	-0.29	-8.00	4.70	3.10	2.41	1.50	2.00
Inflación (%)	3.64	3.40	5.68	7.89	5.60	4.00	3.60
Tasa de Desempleo (%)	3.49	4.43	4.14	3.27	3.30	3.45	3.50
Tasa Interés Banco Central (%)	7.25	4.20	5.25	10.45	10.85	7.90	6.20
Balance Cta. Corriente (% PIB)	-0.50	1.99	0.25	1.05	1.02	0.70	1.00
Deuda de Gobierno (% PIB)	53.34	60.11	58.67	56.03	55.59	55.79	56.32

*Proyección



Fuente: Bloomberg

INFORMACIÓN RELEVANTE

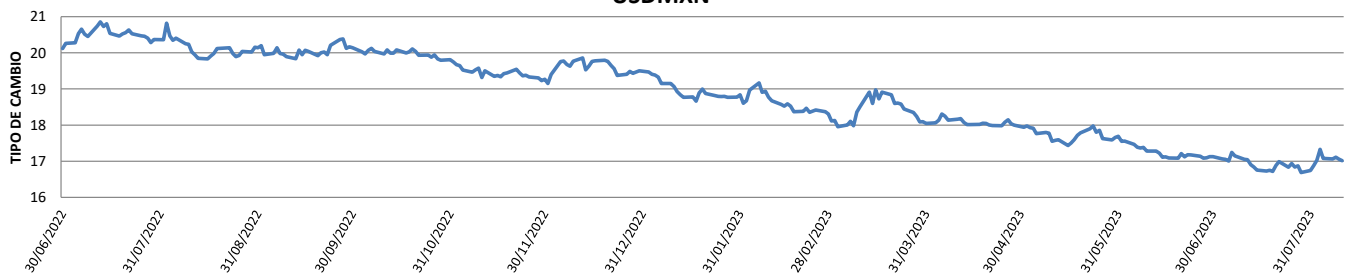
La economía mexicana se perfila a cerrar con buen ritmo en 2023 catapultado por la fortaleza en el consumo. En junio, el Producto Interior Bruto (PIB) reportó un crecimiento del 4%, en comparación al mismo periodo del año anterior, un alza por encima del 3,6% reportado en mayo, según las cifras del Indicador Oportuno de Actividad Económica (IOAE). De confirmarse la cifra, sería el mejor dato desde octubre del año pasado, cuando el ascenso económico fue del 4,8%, según los datos difundidos este jueves por el Instituto Nacional de Estadística y Geografía (Inegi). Al interior, el crecimiento del PIB en junio se sustenta en un mayor dinamismo del sector terciario o de servicios, con un avance preliminar del 4,3% en junio, su mejor comportamiento desde enero pasado. Por otra parte, las actividades industriales crecieron 2,8% en junio. Este indicador -que no considera en su medición a las actividades primarias- permite contar con estimaciones oportunas del Indicador Global de la Actividad Económica (IGAE).

El consumo privado suma un trimestre con tasas superiores de crecimiento del 4%. Este dinamismo se sustenta en los bajos niveles de desempleo, los montos récord de remesas —en mayo el país recibió 5.693 millones de dólares, la cifra más alta que tiene registro el Banco de México— y la desaceleración de la inflación de los últimos meses. La directora de Análisis de Banco Base, Gabriela Siller, explica que, con base en el crecimiento observado de abril y las estimaciones para mayo y junio, se prevé que en el segundo trimestre del 2023 la economía de México creció a una tasa trimestral de 1,09% y una tasa anual de 3,65%. “A pesar del buen crecimiento, siguen los problemas de alta tasa de informalidad laboral y rezago en el crecimiento de la inversión fija bruta”, apunta. Fuente: El País

TIPO DE CAMBIO

PESO MEXICANO

USDMXN



Fuente: Bloomberg

TÍTULOS INSCRITOS

Títulos	Vencimiento	Moneda	Mínimo Inversión	Interés Nominal %
NOTAMEX34	27/09/2034	USD	\$ 1,000.00	6.75

Realizado por: Carlos Daboub

Revisado por: Gerardo Martínez

Fecha de elaboración: Agosto 2023

Nota de Responsabilidad: La información que contiene este documento se ofrece con el único propósito de brindar información actualizada y en ningún momento se deberá considerar como una oferta para comprar y/o vender títulos valores u otros instrumentos financieros. Ninguna información en este documento se considerará como asesoría en materia de inversiones. La información y opiniones en este correo provienen de fuentes en las que SGB confía; sin embargo no se responsabiliza por pérdidas que surjan del material presentado en este documento.

CONTÁCTANOS

Teléfono: +503 2121-1800

@SGB_URSTILES